





HOE GAAT DAT?

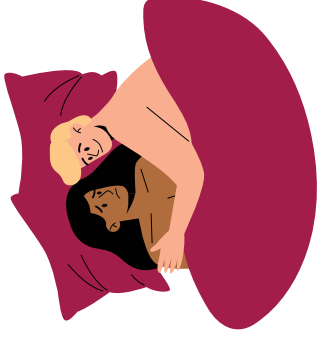

OP BEZOEK BIJ DE GYNAECOLOOG



1 VOOR HET BEZOEK.

Waarvoor kan je naar de gynaecoloog?

- Je gaat op controle.
- Je moet gaan van je huisdokter.
- Je wil niet zwanger worden.
- Je wil zwanger worden.
- Je bent zwanger.
- Je hebt pijn.
- Je bloedverlies is anders.
- Je voelt iets aan je borst.
- Je hebt een vraag over seksualiteit.
- Je hebt een andere vraag over jouw gezondheid.



Bereid je bezoek voor.

- Vraag iemand om je te helpen.
- Maak een afspraak.
- Denk na voor je bezoek.
 - Wat wil jij?
 - Wat voel jij?
 - Waar en wanneer voel jij dat?
 - Wanneer had jij bloedverlies?
- Schrijf het op.

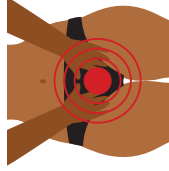
Op de dag van je bezoek.

- Je mag iemand meenemen.
- Gebruik je medicijnen? Neem ze mee.
- Draag comfortabele kleren.
- Ga plassen voor je bij de dokter gaat.



2 BIJ DE GYNAECOLOOG.

De dokter stelt vragen. Wat voel jij? Wat wil jij?



pijn aan vagina



geen bloed meer



pijn bij plassen



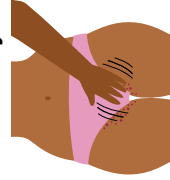
een beetje bloed



probleem bij seks



veel bloed




jeuk



slijm is anders



buikpijn



knobbel in borst



pijn in borst



veel te warm



Ik ben zwanger.

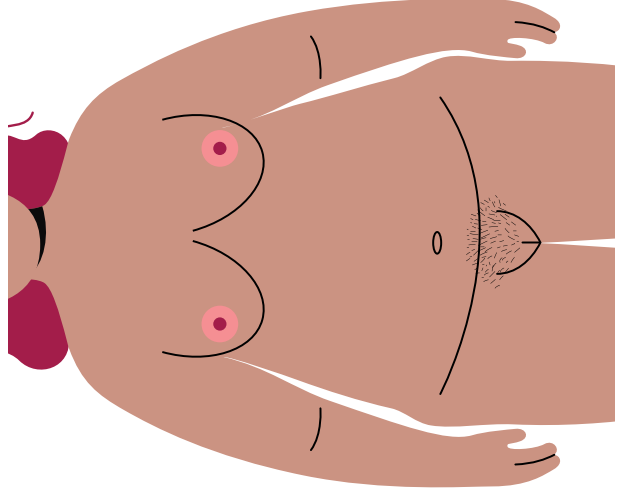
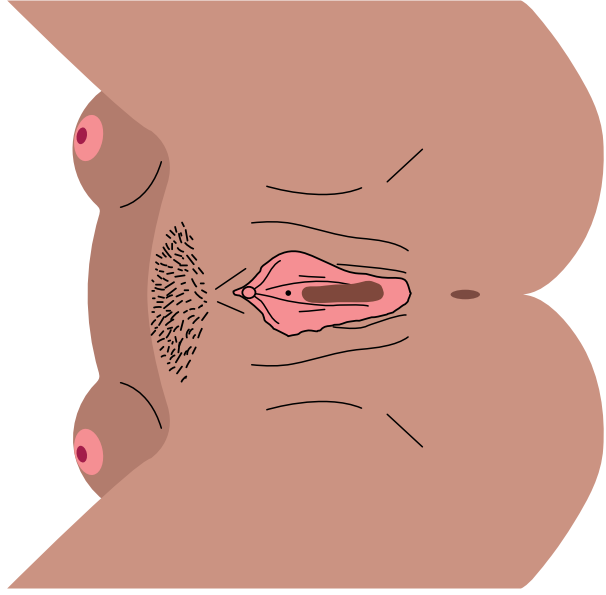


Ik wil zwanger worden.



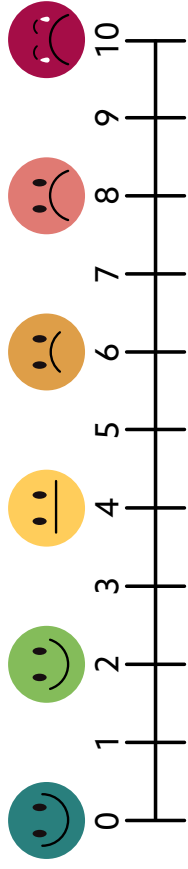
Ik wil **niet** zwanger worden.

Waar voel je iets? Toon het.



Heb je pijn?

Hoeveel pijn heb je?



geen pijn

veel pijn


De dokter onderzoekt jouw lichaam.

Het doet normaal **geen pijn**. Heb je pijn? Zeg het.

Blijf rustig ademen.

Je doet je broek en slip uit.

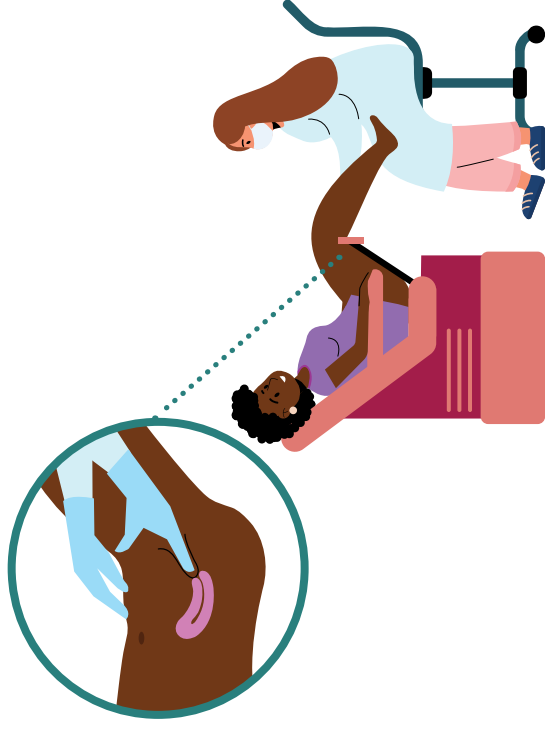
Je ligt op tafel. Je benen zijn open.



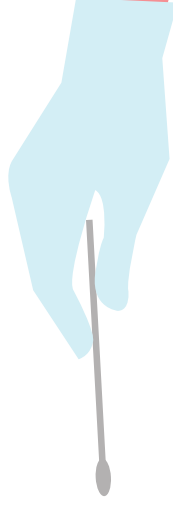

De dokter **kijkt** naar je vulva.



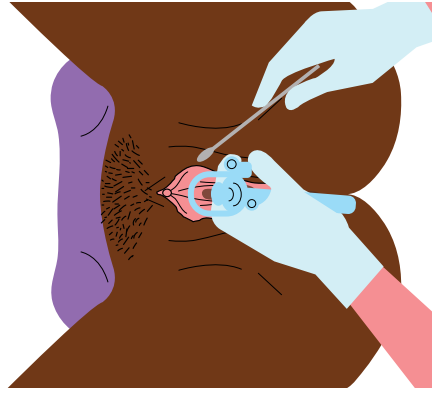
De dokter **voelt** met de hand in je vagina.



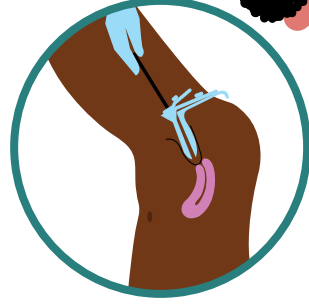
De dokter gebruikt soms een **speculum** en een **wisser**.



Dat gaat in je vagina.



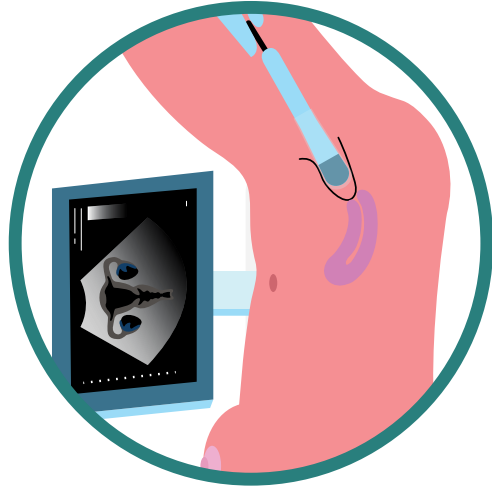
De dokter doet een **test**.
Dat is een **uitstrijkje**.



De dokter onderzoekt jouw lichaam.

De dokter zal soms een **echo** maken,

dat kan in je vagina,




of op je buik.

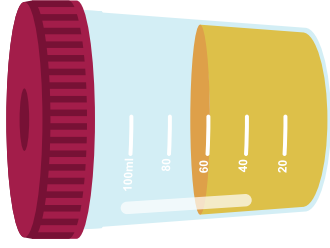


De dokter zal soms nog **testen** doen.

De dokter voelt aan je borsten en onder je armen.



Je moet in een potje **plassen**.



Je moet **bloed** laten nemen.



Het onderzoek is klaar. De dokter geeft uitleg.

- Je mag vragen stellen.
- Wat is mijn probleem?
 - Wat moet ik doen?
 - Waarom is het belangrijk dat ik dat doe?
 - Wanneer krijg ik de resultaten?
 - Hoe krijg ik de resultaten?
 - Waar vind ik meer informatie?

Je mag iets **opschrijven**.

De dokter kan iets opschrijven.


Vraag het.



3 NA HET BEZOEK.

Soms moet je naar de apotheek.

Soms moet je naar een andere dokter voor meer onderzoek.



Moet je een **resultaat** krijgen?

- De gynaecoloog kan jou bellen,
- of de huisdokter kan jou bellen,
- of je kan een brief krijgen.


Heb jij nog **vragen**?

- Maak een nieuwe afspraak.
- Vraag iemand om jou te helpen.

Wil je meer **informatie**?

www.zanzu.be

Hier vind je informatie over je gezondheid in 14 talen.



HIER KAN JE IETS SCHRIJVEN.



.....

.....

.....

.....

.....

.....

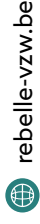
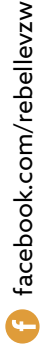
.....

.....

.....

.....

.....



rebelle
VROUWEN* DIE HUN WERELD VERANDEREN



V.U.: Karla Celis | Rebelle vzw
Sint-Jansstraat 52-58 | 1000 Brussel | T: 02 515 04 81 | W: www.rebelle-vzw.be
E: info@rebelle-vzw.be | Ondernemingsnr.: 0412 830 713 | RPR Brussel